Blackboard Learn

Ръководство за студенти



2025

Съдържание

Какво е Blackboard?..... 2
Вход в Blackboard.....2
Навигация в Blackboard.....3
Достъп до вашите дисциплини.....4
Работа с учебни материали..... 5
Как да свалите файл?..... 5
Предаване на задание.....6
Дискусионни форуми.....8
Проверка на оценки..... 10
Често срещани проблеми и техните решения.....11
Помощ и контакти.....11

Какво е Blackboard?

Blackboard е онлайн платформа за обучение, която се използва за:

- Достъп до курсове и учебни материали.
- Предаване на задания и изпити.
- Участие в дискусии и комуникация с преподаватели.

Вход в Blackboard

1. Отворете Blackboard.
Посетете: https://elearn.mu-varna.bg/

2. Влезте с вашите данни.
Потребителско име и парола, предоставени от университета

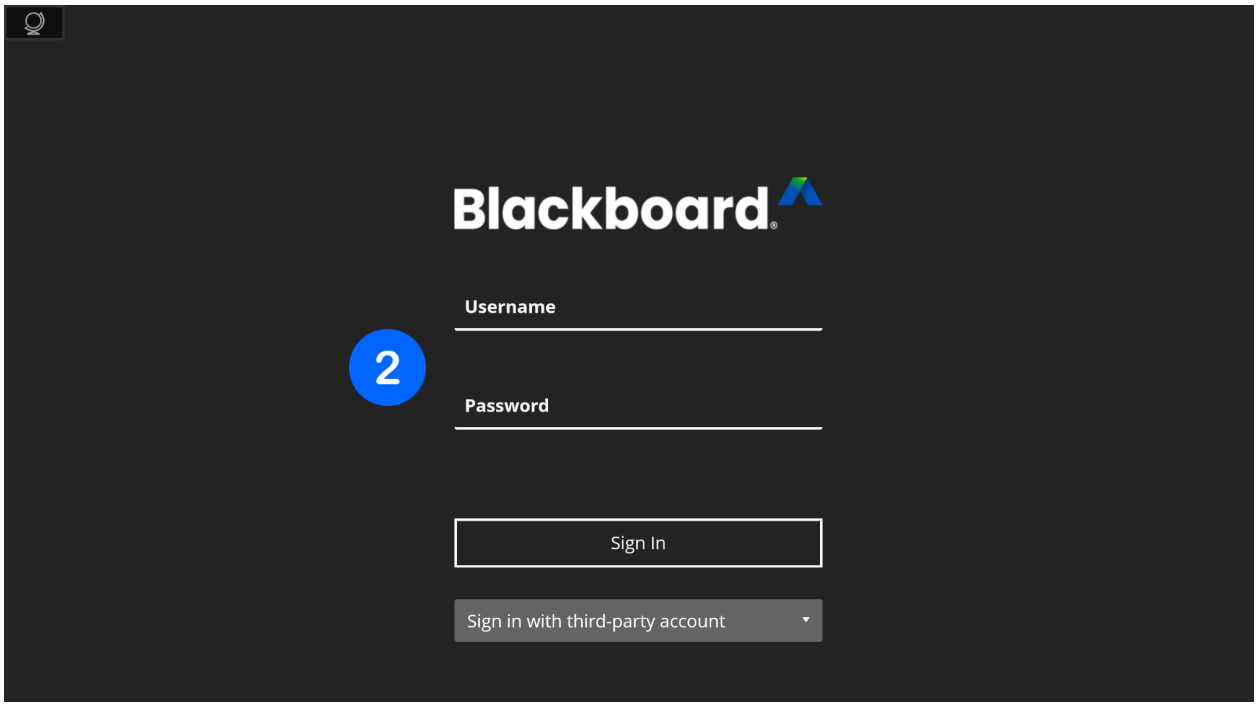

3. При проблем с вписването, свържете се с IT поддръжката:
support@mu-varna.bg / тел. 052 677 024

Навигация в Blackboard

След влизане в платформата ще видите главното потребителско меню (вляво), което включва следните раздели:

- **Institutional Page (Институционална страница)** - съдържа важни обявления, линкове към ресурси, насоки и събития от вашия университет.
- **Вашето име и фамилия (Потребителски профил)** - съдържа лична информация, настройки на профила, възможност за смяна на език, парола, известия и настройки за поверителност.

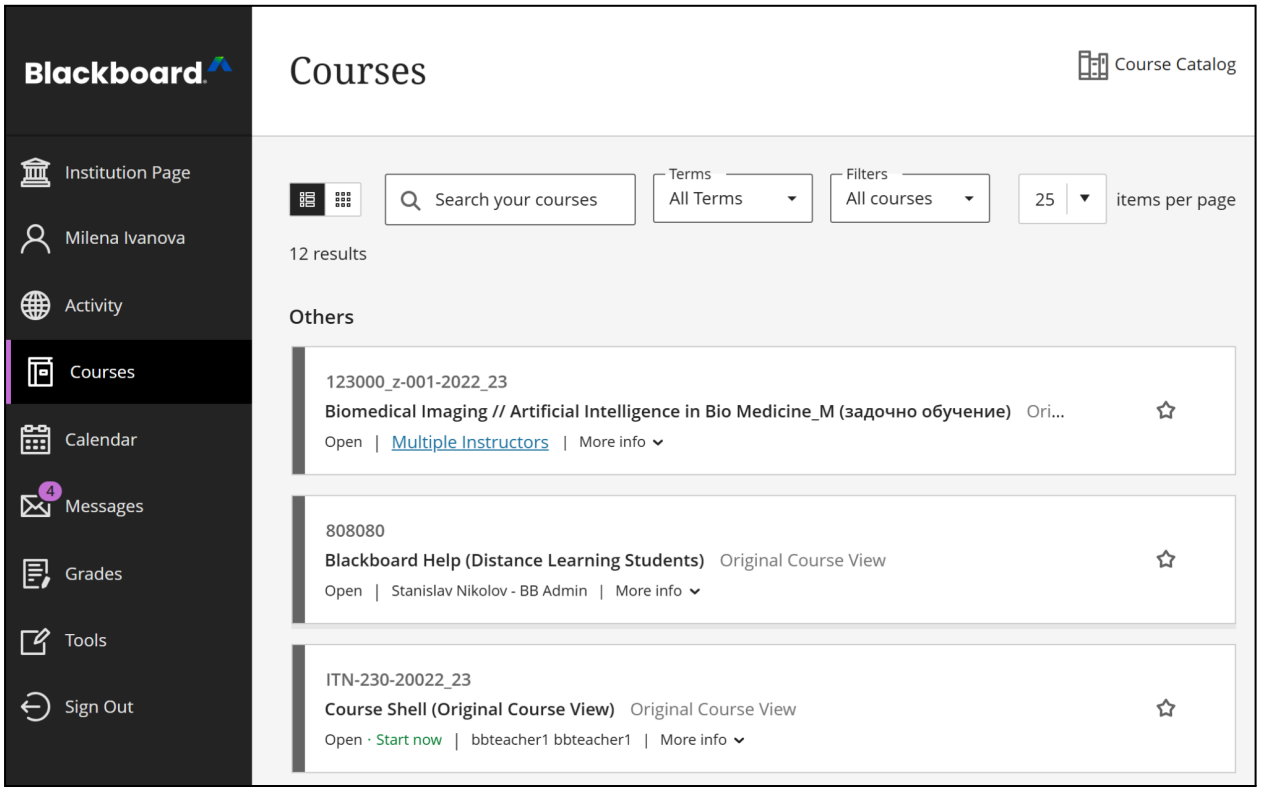

- **Activity (Активности)** - показва в реално време всичко ново, което се случва във вашите дисциплини: нови задания, публикации от преподаватели, качени материали, срокове и оценки.
- **Courses (Дисциплини)** – в този раздел ще откриете всички дисциплини, в които сте записани през текущата учебна година.
- **Calendar (Календар)** – показва срокове за задания, тестове и важни събития. Можете да ги преглеждате по дни, седмици или месеци.

- **Messages (Съобщения)** – изпращане и получаване на съобщения от преподаватели и други студенти в рамките на конкретна дисциплина чрез вътрешната система за комуникация в платформата.
- **Grades (Оценки)** – показва всички получени оценки по задания и тестове, както и сроковете за тях. Осигурява достъп до подробна обратна връзка по всяка дисциплина.
- **Tools (Инструменти)** - предоставя достъп до различни допълнителни институционални ресурси и функции, които подпомагат учебния процес.
- **Sign Out (Отписване)** - излизане от профила

Достъп до вашите дисциплини

1. Изберете **Courses (Дисциплини)** от основното меню вляво.
2. **Изберете дисциплина** от списъка (дисциплините са подредени по азбучен ред).

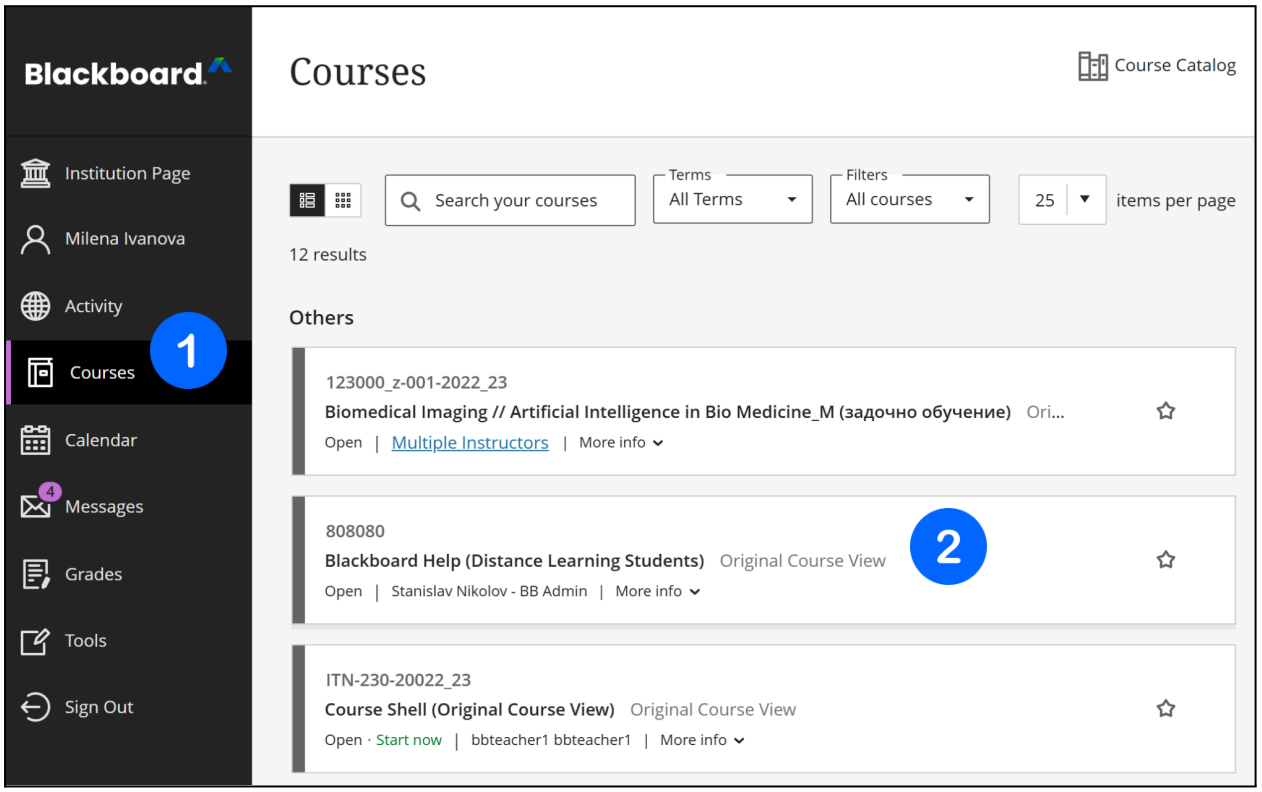

3. Ако липсва дисциплина или не я откривате:

- Проверете дали сте записани.
- Използвайте **полето за търсене** в горния десен ъгъл.

Работа с учебни материали

Учебните материали се намират в раздел **Content (Съдържание)** на всяка дисциплина и са организирани най-често в отделни папки или модули. В този раздел ще откриете лекции, презентации, документи, видеа и други ресурси, качени от преподавателя. Материалите обикновено са подредени по теми и учебни периоди.

Освен това в раздел **Content (Съдържание)** ще намерите и дейности за оценяване:

- **Задания** – съдържат подробни инструкции за изпълнение на конкретни задачи. Може да изискват качване на файл или въвеждане на текст директно в платформата.
- **Тестове** – включват онлайн изпити и упражнения с различни типове въпроси (множествен избор, кратък отговор и др.), често с определен краен срок.

Как да свалите файл?

1. Отворете раздел **Content (Съдържание)** от навигационната лента на дисциплината.

2. Намерете желания файл и кликнете върху **трите точки (⋯)** вдясно от неговото име.

3. Изберете **Download (Сваляне).**

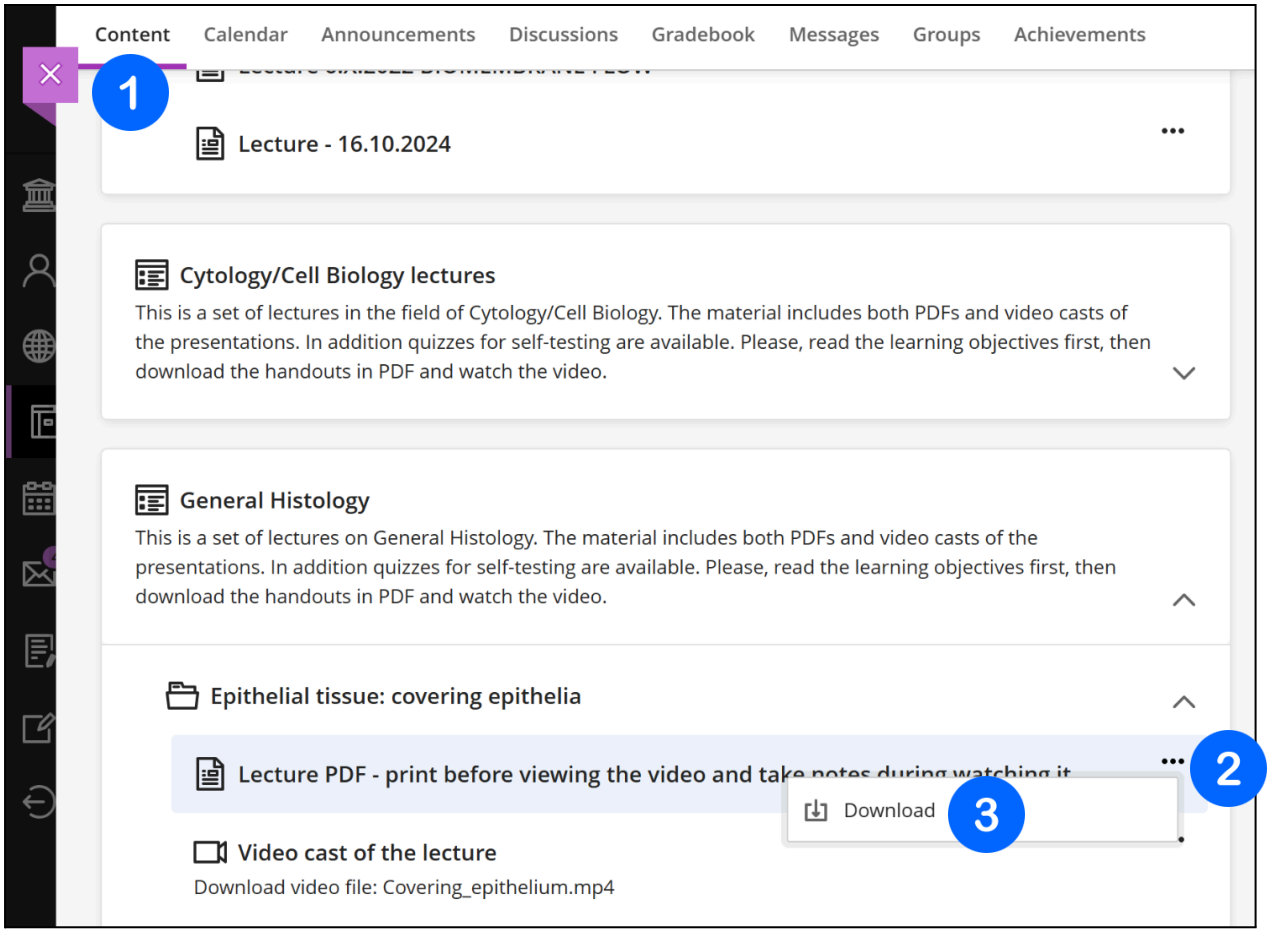

Предаване на задание

1. Кликнете върху името на заданието.

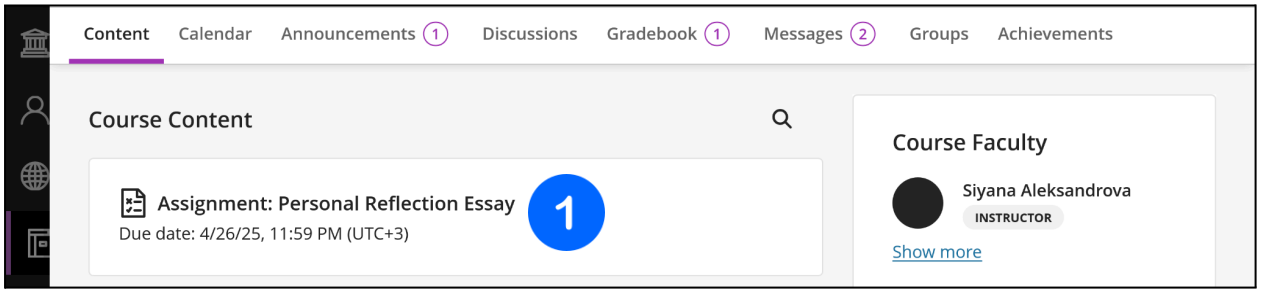

2. Натиснете бутона „Преглед на инструкциите“, за да видите пълните подробности за заданието.

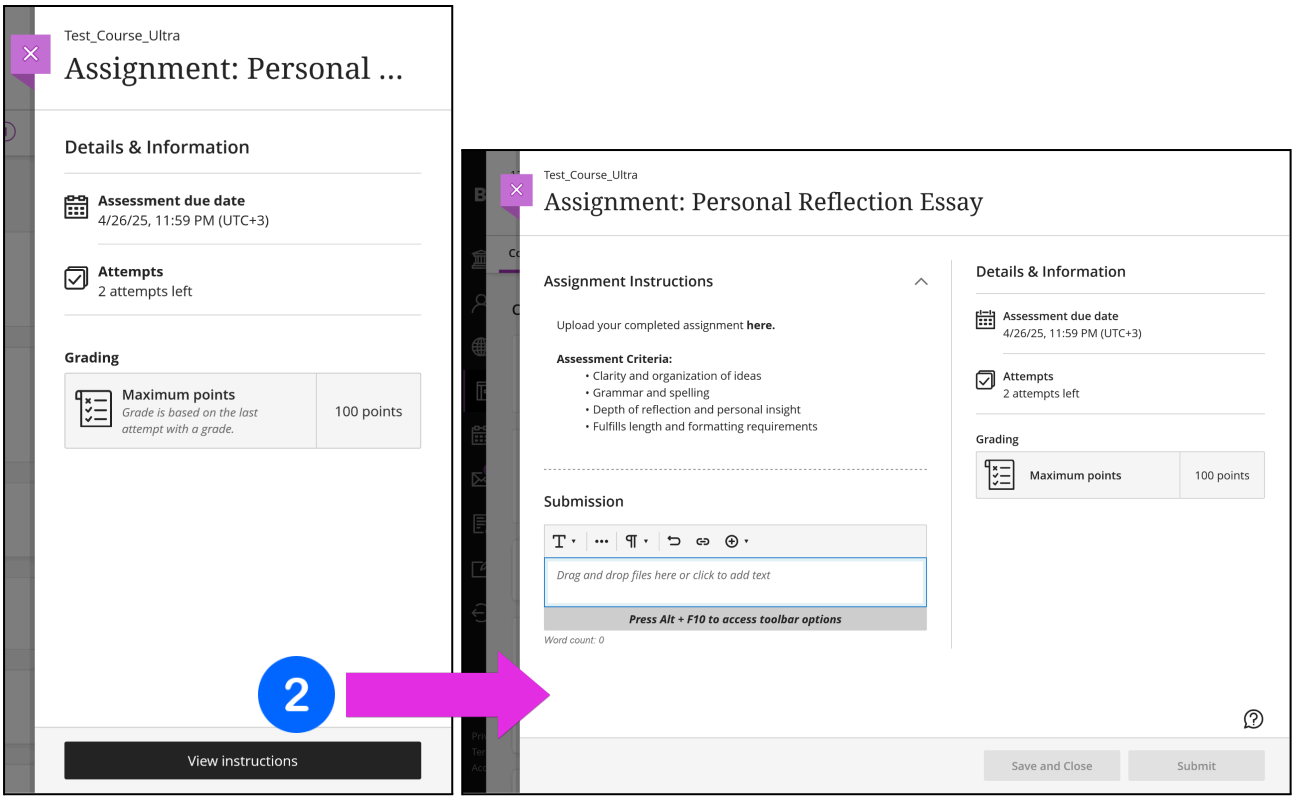

В секцията „Submission“ (Предаване):

3. Натиснете **иконата „плюс“ (+)** на текстовия редактор.

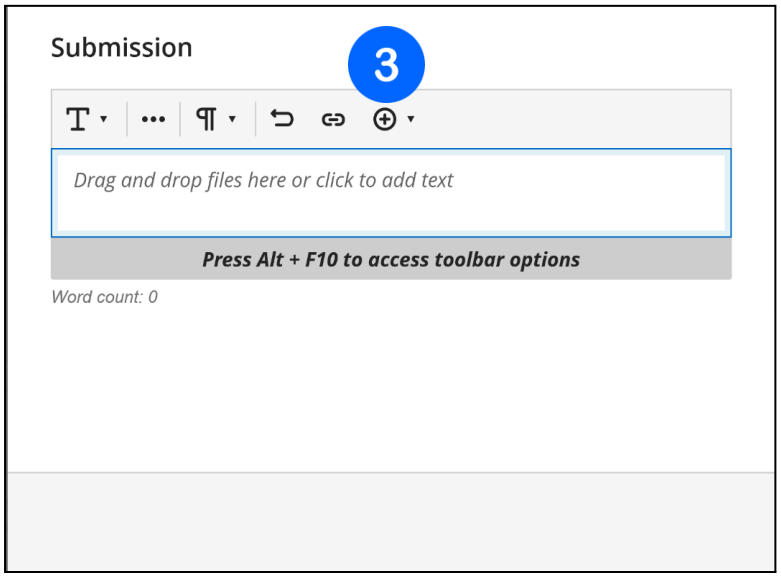

4. От падащото меню изберете **„Attachment“ (Прикачен файл)** и качете вашия документ от компютъра си. лед като файлът се зареди, той ще се появи в полето на редактора.

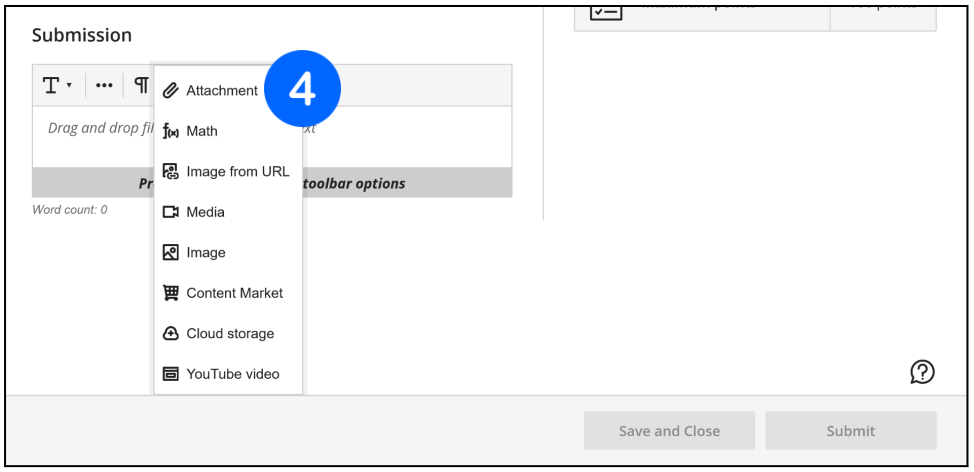

5. **Изберете бутона Submit,** за да изпратите вашата разработка.

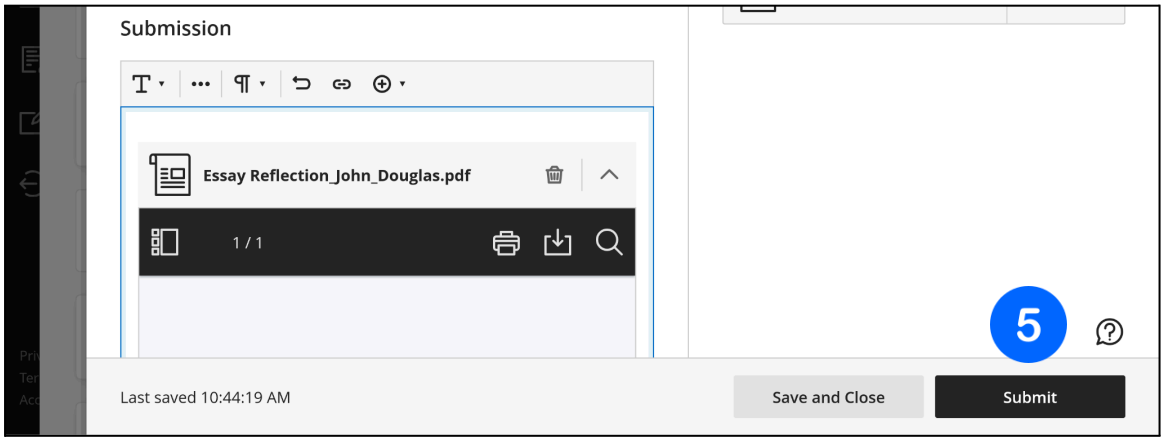

Дискусионни форуми

Дискусионните форуми в Blackboard са място за обмяна на мнения, идеи и въпроси по различни теми, свързани с дисциплината.

Как да участвате в дискусии:

1. Отворете раздела **Discussions (Дискусии)** в менюто на дисциплината.

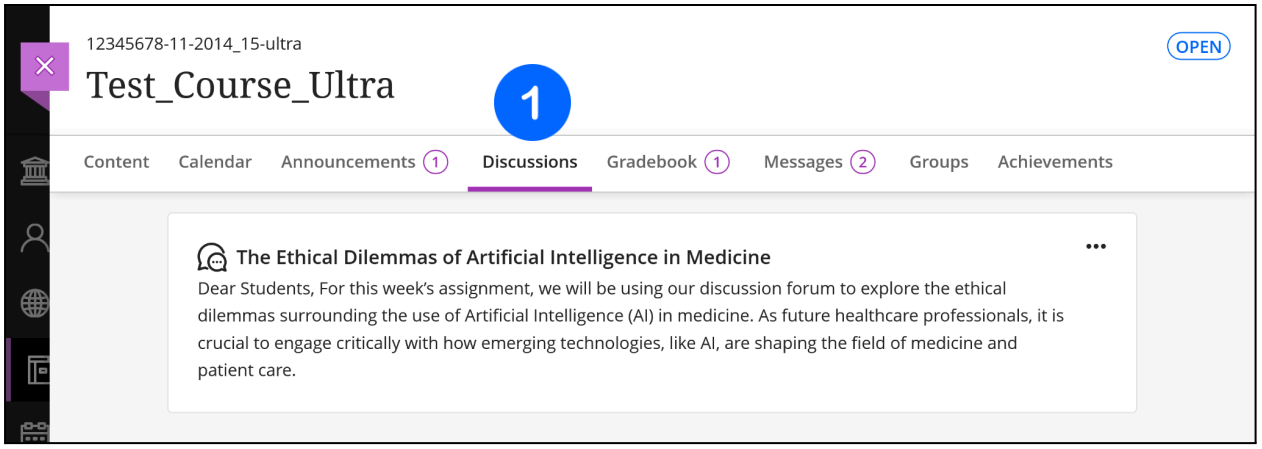

2. **Изберете конкретна тема,** предоставена от преподавателя.

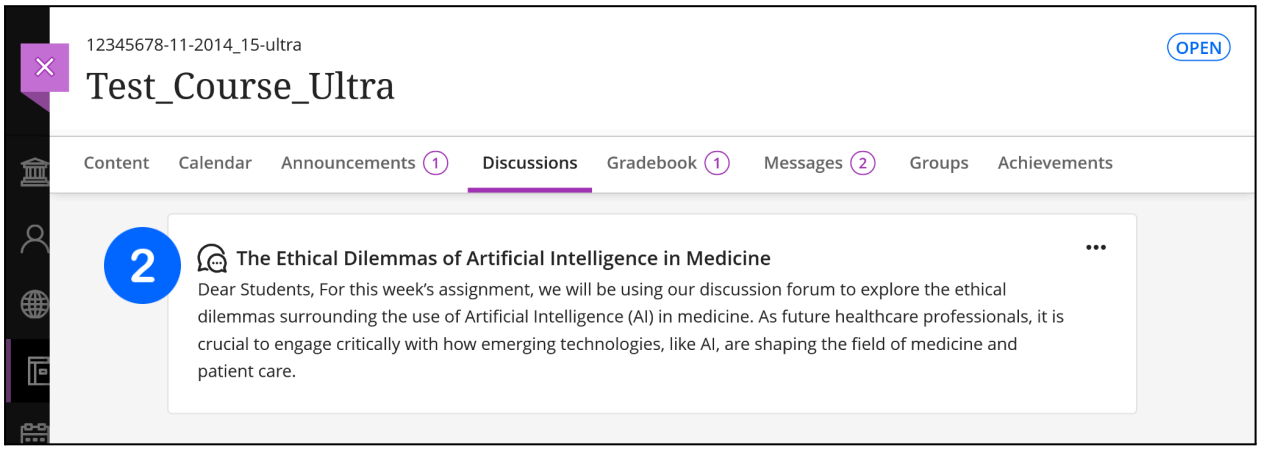

3. Кликнете в полето **Type a response (Отговор)**, за да напишете и своя коментар или мнение.
4. Публикувайте го като натиснете върху **Respond.**

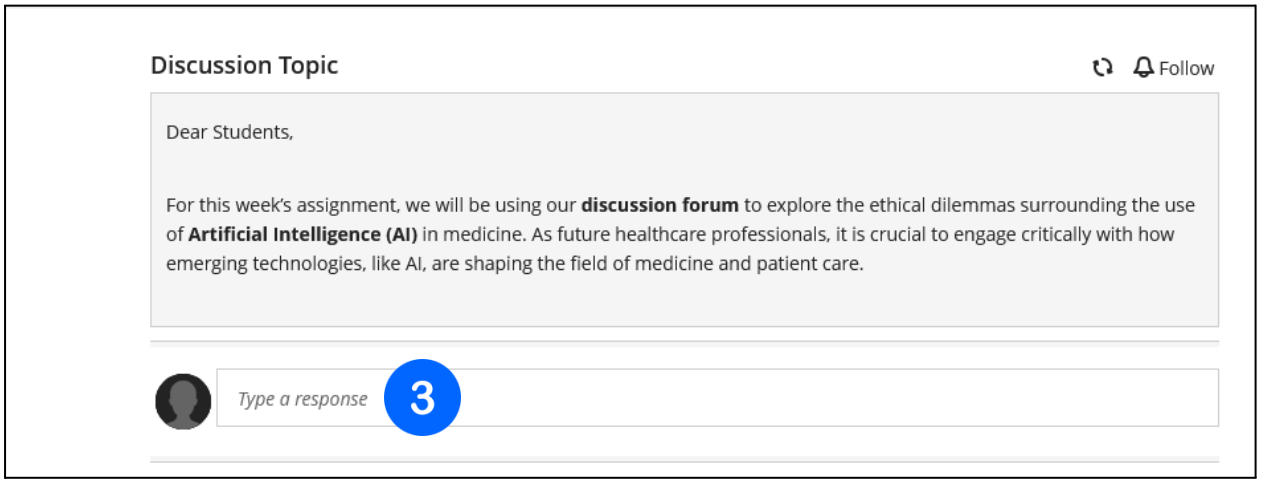

Проверка на оценки

Можете да проверите своите оценки в платформата по два начина:

От основното потребителско меню:

1. От основното потребителско меню изберете **Grades (Оценки)**.
2. Прегледайте списъка от дисциплини, за да видите обобщение на резултатите си.

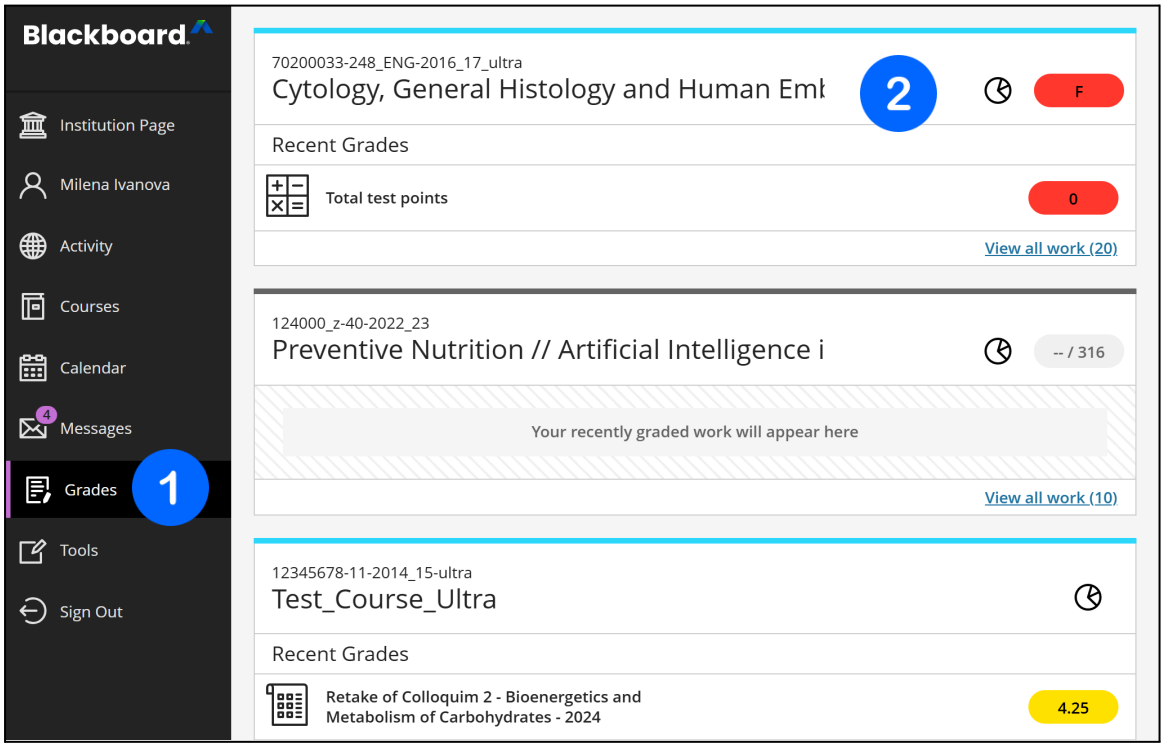

Вътре в самата дисциплина:

1. Отворете съответната дисциплина.

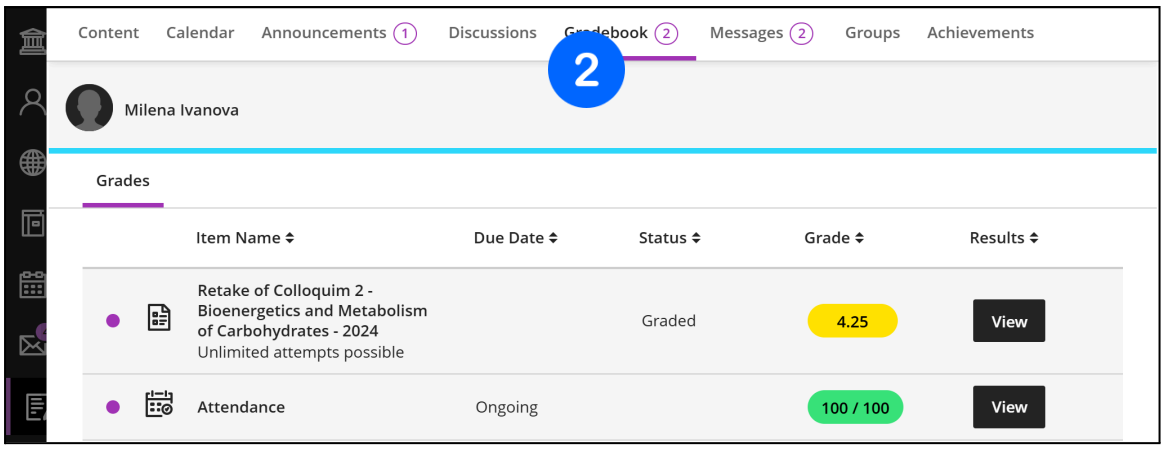

2. Изберете раздела **Gradebook** от навигационната лента на дисциплината, за да видите последно получените оценки.

Често срещани проблеми и техните решения

Проблем	Какво да направите
Забравена парола	Обърнете се към системните администратори на университета – те ще ви помогнат да възстановите достъпа си.
Курсът не се вижда	Уверете се, че сте официално записани в дисциплината чрез студентската система WebStudent. Ако сте записани, но все още не виждате дисциплината във вашия Blackboard профил, свържете се с Центъра за електронно и дистанционно обучение на МУ-Варна.
Проблем при качване на файл	Уверете се, че файлът е в подходящ формат (например: .doc, .docx, .pdf, .ppt, .pptx, .xls, .xlsx, .jpg, .png, .txt или .zip) и не надвишава 100 MB. Преименувайте файла, ако има специални символи, и опитайте отново. Използвайте стабилна интернет връзка. Свържете се с Центъра за електронно и дистанционно обучение на МУ-Варна.

Помощ и контакти

- Интернационален център за електронно и дистанционно обучение **(Blackboard поддръжка):**
  elearn@mu-varna.bg
  📞 + 359 52 677 123; 052 677 124; 052 814 789.

- Системни администратори **(при проблеми с потребителско име и парола за Blackboard):**
  email: dmanushev@mu-varna.bg
  email: kostadin.raychev@mu-varna.bg
  📞 + 359 52 677 024

- При възникнали въпроси, свързани с учебните материали в дадена дисциплина, е необходимо **да се обърнете към водещия преподавател.**