




Създаване на комплект от групи

Създаването на групи в Blackboard става, чрез създаване на **комплект от групи**. Това означава, че дори за използването на една група се създава комплект. Групите могат да се използват за разрешаване/ограничаване на видимостта на определено съдържание за студенти в дисциплината.

1. Създаване на комплект от групи, чрез бутона “Import Group Set” или “New Group Set”.

*Функцията “Import Group Set” в момента се обновява и скоро ще бъде налична.

| Group Set | Members | |
|---|---------|-----|
| 02-10 3 Groups Visible to students | 9/12 | ... |
| 1 1 Group Visible to students | 3/12 | ... |
| 1 0 Groups Visible to students | 0/12 | ... |

2. Избор на **Име** за целия комплект от групи.
 3. **Създаване на групи** в комплекта. Възможно е да се създаде **една или повече групи**, чрез бутона .
- *При използването на една група се създава група само веднъж и се натиска бутона “Save”.



Практически курс
Редовна изпитна сесия

Group students Custom Number of groups: 2

Enter your search term

① If you move members, the membership changes wherever these groups are used, such as in group discussions, assessments and cloud documents.

Unassigned students (1-2 of 2)

Kristina Gergovska - student
kristina.gergovska_s

Student Siyana Petrova
sp.petrova

1 participant selected

+ Create a new group

Items per page

Вътрешни болести 30.11.2024

Вътрешни болести 30.10.2024


Cancel Save

5 Добавяне на студенти към група

Изважда се студент от списъка

Добавя се към група от комплекта

6

4. Създаване на допълнителни групи в комплекта. Можете да създадете последователно няколко групи от бутона  .

Практически курс
New Group Set 10/28/24

Group students Custom Number of groups: 2

Enter your search term

Unassigned students (1-2 of 2)

Kristina Gergovska - student
kristina.gergovska_s

Student Siyana Petrova
sp.petrova

48 items per page

New Group 2

4

Add a group description

No members

New Group 1

Cancel Save

Група 2 в комплекта

Група 1 в комплекта

5. Добавяне на студенти от дисциплината към групата. От трите точки до името на студента се извежда падащо меню, от което можете да го добавите към създадените групи в комплекта.
6. Запис на промените.



Създаване на групи за самозаписване

Групи за самозаписване – комплект, съдържащ две и повече групи, от които всеки студент избира самостоятелно в коя от тях да се включи. Веднъж присъединен към дадена група, не може да променя избора си. Това става само с намеса на преподавателя.

1. **Създаване на комплект от групи, чрез бутона “Import Group Set” или “New Group Set”.**

*Функцията “Import Group Set” в момента се обновява и скоро ще бъде налична.

| Group Set | Members |
|---|---------|
| 02-10 3 Groups Visible to students | 9/12 |
| 1 1 Group Visible to students | 3/12 |
| 1 0 Groups Visible to students | 0/12 |

2. **Разрешете видимостта за студентите от падащото меню вдясно, за да могат студентите да се записват в групите. От падащото меню вдясно изберете “Visible to students”.**



***Ако тази настройка НЕ се използва, групата ще остане с ръчно вписване на студенти.**

2 *Разрешаване на видимост за студенти*

3. От падащия списък “Group students” изберете опцията “Self-enrollment”, за да използват настройки за група за самозаписване.

3 *Избира се група за самозаписване*

4. **Начална и крайна дата и час** на видимост можете да добавите от календара или ръчно.
5. **Максимум брой студенти** в една група.



6. **Скриване на записаните членове в групата, за да не се виждат от студентите.**

Практически курс
Редовна изпитна сесия Юни 2024

Visible to students

Group students: Self-enrollment | Number of groups: 2

Advanced options

Enrollment start date: mm/dd/yy | hh:mm

Enrollment end date: mm/dd/yy | hh:mm

Description

Maximum members per group: 5


Hide enrolled members:

Enter your search term

Unassigned students (1-2 of 2)

Kristina Gergovska - student | Student Sliyana Petrova

Cancel | Save

7. **Създаване на групи в комплекта за самозаписване.** Възможно е да се създаде една или повече групи, чрез бутона .

8. **Запис на направените промени.**

Практически курс
Редовна изпитна сесия Юни 2024

Visible to students

Group students: Self-enrollment | Number of groups: 2

Advanced options

Enter your search term

Unassigned students (1-2 of 2)

Kristina Gergovska - student | Student Sliyana Petrova

48 items per page

Създаване на групи за самозаписване

New Group 1

Add a group description

Cancel | Save