




## Обяви и съобщения

- I. **Announcements (Обяви)** – Инструмент за комуникация от преподавател към студенти. В страницата на обявите можете прегледате всички налични в списък с възможности за подреждане по азбучен ред, статус и брой прегледи.

1. **Създаване** на нова обява, чрез бутона  .

Announcement	Status	Viewers
<b>COLLOQUIUM</b> The colloquium in Biophysics will take place on BB on 17.04.2021 (Saturday) from 11.00 AM	Post	0 / 20
<b>New test</b> The following test has been made available in Testone Web design - Сина: Web design: HTML, and CSS basics.	Post	0 / 20
<b>изпит 06.06</b> Скъпи студенти предстои ви изпит на 06.06 в зала 312	Post	0 / 20
<b>Предстои виртуална лекция по "Ортопедия"</b> Уважаеми колеги,	Post	0 / 20

2. **Попълване** на полетата с информация – **Заглавие, Получатели, Текст на обява.**
3. **Запазване** на информацията в два варианта - **Публикуване** на създадената обява или **Запис като чернова.**

**Заглавие** →

**Получатели** →

**Текст на обява** →

Word count: 0

Send an email copy to recipients  
Your message won't be delivered to recipients without an email address on record.

Schedule announcement

Cancel Save draft Post



- Опцията „**Send an email copy to recipients**“ - При изпращане на копие до имейл на получателите е необходимо всички получатели да имат въведен имейл адрес, в противен случай те няма да получат обявата.

Send an email copy to recipients  
Your message won't be delivered to recipients without an email address on record.

Schedule announcement

- Опцията „**Schedule announcements**“ – Планиране на публикуването на обявата, чрез календар или ръчно попълване на датата и часа.

\* Можете да избирате дали да показвате обявата, чрез опцията ”**Show on**” и да зададете дата и час на показване.

Send an email copy to recipients  
Your message won't be delivered to recipients without an email address on record.

Schedule announcement

Show on

10/30/24		8:55 AM	
10/31/24		8:55 AM	

Hide on



\* Можете да избирате дали да скриете обявата, чрез опцията **”Hide on”** и да зададете дата и час на скриване.

Send an email copy to recipients  
Your message won't be delivered to recipients without an email address on record.

Schedule announcement

Show on

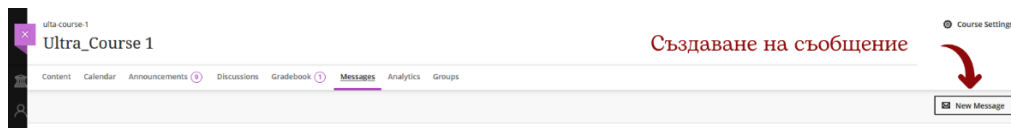
10/30/24 8:55 AM

Hide on

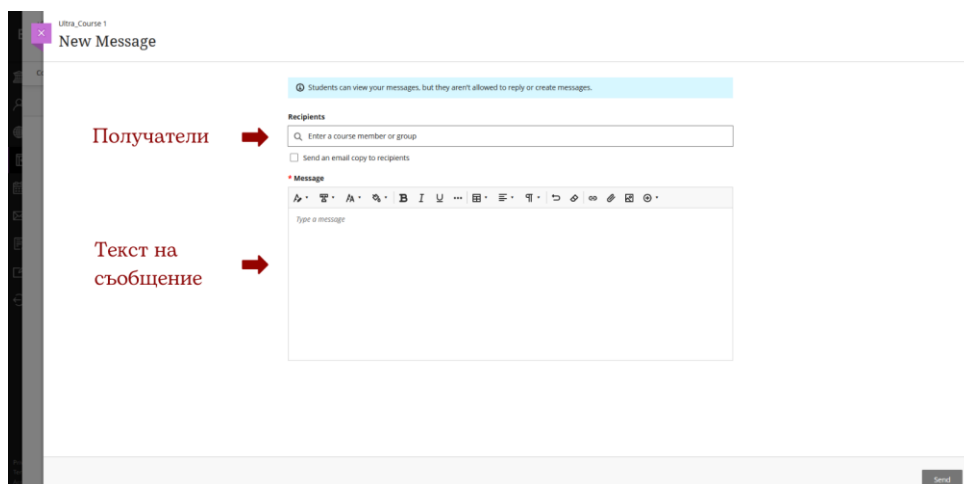
10/31/24 8:55 AM

II. **Messages (Съобщения)** – Инструмент за комуникация между преподавател и студенти в дисциплината.

1. Създаване на ново съобщение, чрез бутона **“New Message”**.



2. Попълване на полетата с информация – Получатели, Текст на съобщението.





\*Опцията „**Send an email copy to recipients**“ - При изпращане на копие до имейл на сполучателите е необходимо всички получатели да имат въведен имейл адрес, в противен случай те няма да получат обявата.

**Recipients**

Send an email copy to recipients

*Recipients need a valid email address in the system*

3. **Изпращане** на съобщението, чрез бутон **“Send”**.