

СТУДЕНТСКА СИСТЕМА „WEB-STUDENT“

СЪДЪРЖАНИЕ

Предназначение.....	2
Модули	2
Вход в системата	2
Начална страница	3
Профил на студента	5
Учебен процес.....	6
Академични данни.....	6
График на студента.....	7
График на преподаватели	9
Академичен календар	10
Анкетите	10
Административни данни.....	11
Административни данни	11
Основание за прием	12
Заповеди	12
Срокове за плащане на семестриални такси	13
Заявления.....	14
Подадени заявления.....	14
Ново заявление	15
Заявление за общежитие	16
Заявление за стипендия	17

ПРЕДНАЗНАЧЕНИЕ

Система, в която отделните студенти могат да получат информация, свързана с тяхното обучение, да подават заявления/молби от различно естество, както и да проверяват статуса им.

МОДУЛИ

ВХОД В СИСТЕМАТА

Това е началното меню на системата, ако студентът не е влизал в системата до момента или е излязъл при последното си посещение.

Чрез това меню студентът може да получи достъп до системата, след като въведе коректни потребител и парола (създадени предварително от администратор).

Фиг. 1 - Вход в системата

НАЧАЛНА СТРАНИЦА

Това е началното меню на системата, ако студентът е влязъл в системата.

В менюто има обособени 4 (четири) секции:

- График на занятията – бърз преглед на предстоящите занятия за всяка група студенти от випуска на студента (по подразбиране е избрана групата на студента);
- График на преподавателите – бързи връзки към подробен график на преподавателите, преподаващи на студента;
- Важни съобщения – административни съобщения, касаещи всички студенти;
- Календар – списък от административни събития и тяхната дата.

WEB-STUDENT

Профил Изход

Учебен процес Административни данни Заявления

График на занятията

Група: 5

ПОН	ВТ	СР	ЧЕТ	ПЕТ	СЪБ	НЕД

Лекции Упражнения Занятия

Виж подробен график

Важни съобщения

Стипендии 2015-2016 зимен семестър

Подаването на документи за стипендия е в два етапа:

1-ви етап - студентът влиза в страницата на [име] и [име] с потребителско име, издадено от [име] и парола. Избира "заявление за стипендия" и го попълва в следния ред:

1. Разпечатва „заявление-декларация“.
2. Попълва задължителните полета (отбелязани със звездичка), в това число IBAN на собствена банкова сметка и всички необходими данни и го подписва.
3. Сканира/снима/ попълненото „заявление-декларация“.
4. Прикачва сканираното/сниманото/ и попълнено „заявление за стипендия“.
5. Прикачва и останалите документи, удостоверяващи доход, семейно положение (служебни бележки или студентски уверения за братя/ сестри ученици или студенти) и други документи, които се изискват за съответната категория стипендия.
6. Натиска бутон „Изпрати“.

2-ри етап – студентът подава така попълненото и подписано от него „заявление за стипендия“, на хартиен носител, заедно с оригиналните документи за доход, за семейно положение и други съпътстващи документи в стая [номер] в Университета /за специалности ОКС „бакалавър“ и „магистър“/, в стая [номер] в [име] /за специалности ОКС „професионален бакалавър“/ и съответно във филиалите в [име].

Фиг. 2 - Начална страница (част 1)

The screenshot displays a web interface with two main sections. On the left, under the heading "График на преподавателите" (Lecturers' Schedule), there is a list of eight lecturers. Each entry includes a name and a "Подробен график" (Detailed Schedule) link. On the right, under the heading "Календар" (Calendar), there is a date selector showing "4.02 2016" and a message: "В момента няма съобщения" (No messages at the moment).

График на преподавателите

Име	Детайлен график
ДОКТОР [Име]	Подробен график
[Име]	Подробен график
[Име]	Подробен график
[Име]	Подробен график
[Име]	Подробен график
[Име]	Подробен график
[Име]	Подробен график
[Име]	Подробен график

Календар

4.02 2016 В момента няма съобщения

Следвайте ни

© - 2016 Всички права запазени.

Фиг. 3 - Начална страница (част 2)

ПРОФИЛ НА СТУДЕНТА

В това меню студентът може да види персоналните си данни, записани в базата на университета.

The screenshot displays the 'WEB-STUDENT' interface. At the top, there is a navigation bar with 'Профил' (Profile) and 'Изход' (Logout) options. Below this, a menu contains 'Учебен процес' (Academic process), 'Административни данни' (Administrative data), and 'Заявления' (Applications). The main content area is titled 'Персонални данни' (Personal data) and includes a sidebar with 'ПРОФИЛ' and 'Персонални данни'. The form fields are organized as follows:

Факултетен номер	Дата на записване	Англоезично обучение
<input type="text"/>	<input type="text"/>	<input type="text" value="Не"/>
Име		
<input type="text" value="Петяна Иванова Петрова"/>		
ЕГН/ЛНЧ	ИДН	Пол
<input type="text"/>	<input type="text"/>	<input type="text" value="Жена"/>
Гражданство	Второ гражданство	Тип
<input type="text" value="България"/>	<input type="text"/>	<input type="text"/>
Дата на раждане	Телефонен номер	Електронна поща
<input type="text"/>	<input type="text"/>	<input type="text" value="ivanova.p@uni-varna.bg"/>
Месторождение		
Пощенски код	Държава	
<input type="text" value="5800"/>	<input type="text" value="България"/>	
Област	Община	Населено място
<input type="text" value="Велико Търново"/>	<input type="text" value="Павликени"/>	<input type="text" value="Павликени"/>
Постоянен адрес	Адрес във Варна	
<input type="text" value="България, гр. Павликени"/>	<input type="text" value="гр. Павликени, Павликени 18"/>	

At the bottom, there are social media links for Facebook, LinkedIn, Twitter, and YouTube, along with a copyright notice: '© - 2016 Всички права запазени.'

Фиг. 4 - Профил на студента

АКАДЕМИЧНИ ДАННИ

В това меню студентът може да получи информация за оценките си по учебни дисциплини, по които е положил изпит.

The screenshot shows the 'WEB-STUDENT' portal interface. At the top, there is a navigation bar with 'Учебен процес', 'Административни данни', and 'Заявления'. The main content area is titled 'Академични данни' and shows 'Семестър 2' selected. A table displays the following data:

Дата	Дисциплина	Форма на контрол	оценка	ECTS
5.06.2015	История на България	задължителна	4	C
10.06.2015	Дисциплина за кандидатстване	задължителна	5	B
22.06.2015	История на България	задължителна	3	DE
26.06.2015	История на България	задължителна	3	DE
2.07.2015	История на България	задължителна	5	B

At the bottom of the page, there are social media icons for Facebook, LinkedIn, Twitter, and YouTube, along with the text 'Следвайте ни' and '© - 2016 Всички права запазени.'

Фиг. 5 - Академични данни

ГРАФИК НА СТУДЕНТА

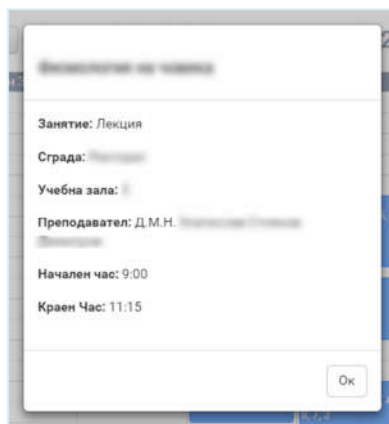
В това меню студентът може да прегледа подробен график на занятията на всички групи от неговият випуск.

При натискане на някое занятие се показва подробна информация за него.

The screenshot displays the 'WEB-STUDENT' portal. The main content area is titled 'График на студента' (Student Schedule) for 'Група 5'. The schedule covers the period from '30 ное' to '6 дек 2015'. The interface includes a navigation menu on the left with options like 'УЧЕБЕН ПРОЦЕС', 'Академични данни', and 'График на преподаватели'. The main grid shows class times and subjects for various days.

	пон 30.11	вто 1.12	сря 2.12	чет 3.12	пет 4.12	съб 5.12	нед 6.12
7							
8							
9			9:00 - 11:15 л.: 1, 6, 2, 5, 4, 8, 7, 3	9:30 - 11:15 л.: 1, 6, 2, 5, 4, 8, 7, 3	9:30 - 11:15 л.: 1, 6, 2, 5, 4, 8, 7, 3		
10	9:30 - 11:00 у.: 6, 5						
11							
12	11:30 - 13:00 у.: 5			11:30 - 13:00 у.: 6, 5	11:30 - 13:00 у.: 6, 5		
13							
14			13:30 - 15:00 у.: 5	14:00 - 15:45 л.: 1, 6, 2, 5, 4, 8, 7, 3	14:00 - 15:30 у.: 5		
15							
16			16:00 - 18:00 у.: 6, 5				
17							
18							
19							
20							

Фиг. 6 - График на студента



Фиг. 7 - Детайли за занятие

ГРАФИК НА ПРЕПОДАВАТЕЛИ

В това меню студентът може да прегледа подробен график на занятията на всеки от преподавателите, преподаващи му.

При натискане на някое занятие се показва подробна информация за него (както при График на студента).

WEB-STUDENT

Профил Изход

Учебен процес Административни данни Заявления

УЧЕБЕН ПРОЦЕС

- Академични данни
- График на студента
- График на преподаватели
- Академичен календар
- Анкетни

График на преподаватели

Преподаватели

ДОКТОР

График Приемно време

днес 30 ное – 6 дек 2015

Месец Седмица Ден

	пон 30.11	вто 1.12	сря 2.12	чет 3.12	пет 4.12	съб 5.12	нед 6.12
7							
8		7:30 - 9:00 лекц.: 3					
9							
10							
11							
12							
13							
14				14:00 - 15:45 лекц.: 1			
15							
16							
17							
18							
19							
20							

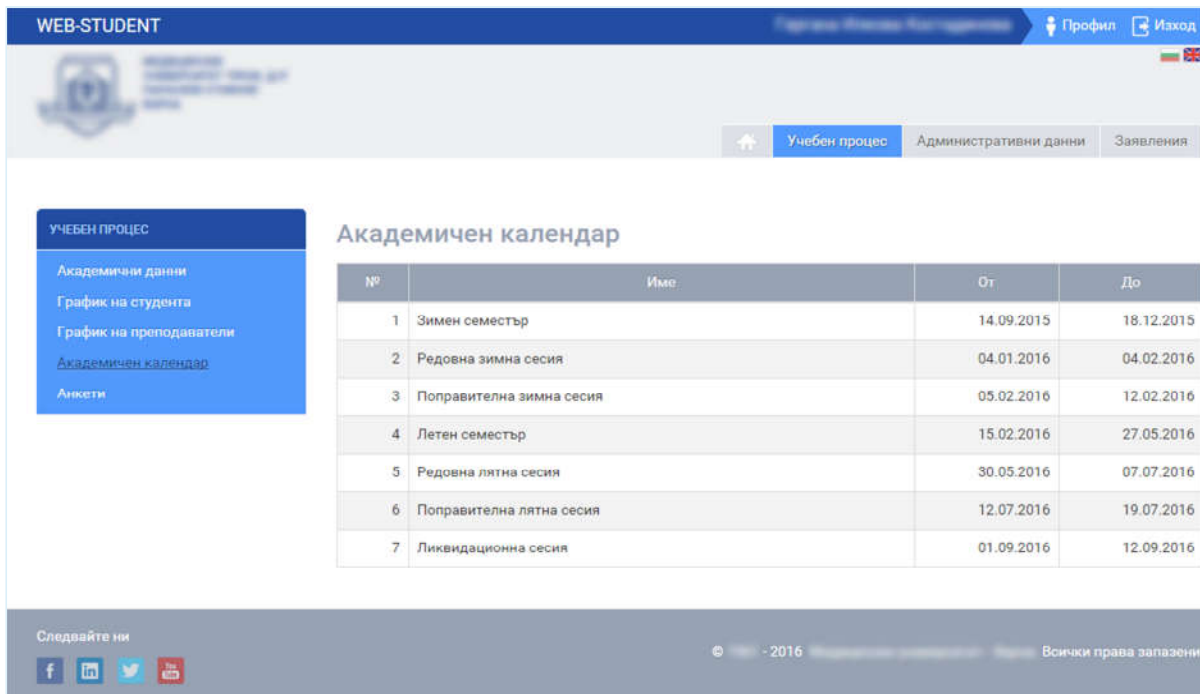
Следвайте ни

© - 2016 Всички права запазени.

Фиг. 8 - График на преподаватели

АКАДЕМИЧЕН КАЛЕНДАР

В това меню студентът може да получи информация относно периодите на семестрите и сесиите през настоящата учебна година.



The screenshot shows the WEB-STUDENT portal interface. At the top, there is a navigation bar with the text "WEB-STUDENT" and a user profile icon labeled "Профил" and a language selector labeled "Изход" with flags for Bulgaria and the UK. Below the navigation bar is a main menu with three items: "Учебен процес" (selected), "Административни данни", and "Заявления". On the left side, there is a sidebar menu under the heading "УЧЕБЕН ПРОЦЕС" with items: "Академични данни", "График на студента", "График на преподаватели", "Академичен календар" (selected), and "Анкетни". The main content area is titled "Академичен календар" and contains a table with the following data:

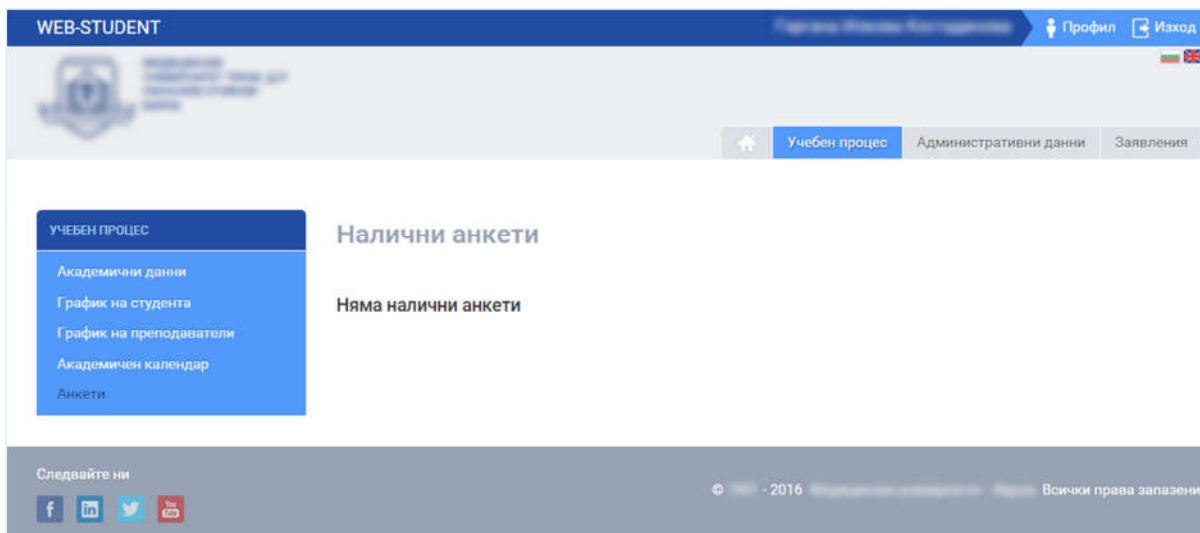
№	Име	От	До
1	Зимен семестър	14.09.2015	18.12.2015
2	Редовна зимна сесия	04.01.2016	04.02.2016
3	Поправителна зимна сесия	05.02.2016	12.02.2016
4	Летен семестър	15.02.2016	27.05.2016
5	Редовна лятна сесия	30.05.2016	07.07.2016
6	Поправителна лятна сесия	12.07.2016	19.07.2016
7	Ликвидационна сесия	01.09.2016	12.09.2016

At the bottom of the page, there is a footer with the text "Следвайте ни" and social media icons for Facebook, LinkedIn, Twitter, and YouTube. On the right side of the footer, there is a copyright notice: "© 2016 Всички права запазени."

Фиг. 9 - Академичен календар

АНКЕТИ

В това меню студентът може да попълва анкети, в които може да участва.



The screenshot shows the WEB-STUDENT portal interface. At the top, there is a navigation bar with the text "WEB-STUDENT" and a user profile icon labeled "Профил" and a language selector labeled "Изход" with flags for Bulgaria and the UK. Below the navigation bar is a main menu with three items: "Учебен процес", "Административни данни", and "Заявления". On the left side, there is a sidebar menu under the heading "УЧЕБЕН ПРОЦЕС" with items: "Академични данни", "График на студента", "График на преподаватели", "Академичен календар", and "Анкетни" (selected). The main content area is titled "Налични анкети" and displays the message "Няма налични анкети". At the bottom of the page, there is a footer with the text "Следвайте ни" and social media icons for Facebook, LinkedIn, Twitter, and YouTube. On the right side of the footer, there is a copyright notice: "© 2016 Всички права запазени."

Фиг. 10 – Анкети

АДМИНИСТРАТИВНИ ДАННИ

АДМИНИСТРАТИВНИ ДАННИ

В това меню студентът може да види административни данни, свързани с настоящето му обучение.

The screenshot displays the 'WEB-STUDENT' interface. At the top, there is a navigation bar with 'WEB-STUDENT' on the left and 'Профил' (Profile) and 'Изход' (Logout) on the right. Below this is a header area with a logo and a navigation menu containing 'Учебен процес' (Academic process), 'Административни данни' (Administrative data), and 'Заявления' (Applications). The main content area is titled 'Административни данни' and features a sidebar menu on the left with options like 'Административни данни', 'Основание за прием', 'Заповеди', and 'Срокове за плащане на семестриални такси'. The main form contains the following fields:

Учебна година на випуск:	2014/15	Срок на обучение:	Шест години
Курс:	Втори курс	Правоспособност:	Иностранец (не е български гражданин)
Група:	Пета група	Начин на приемане:	Чрез конкурсен изпит (държавна поръчка)
Факултет:	Факултет по Информатика	Вид на обучение:	Такса обучение (държавна)
Специалност:	Информатика	Такса в %:	Пълна такса
Форма на обучение:	Няма данни	Прехвърлен от:	
Степен:	Магистър		

At the bottom of the page, there are social media icons for Facebook, LinkedIn, Twitter, and YouTube, along with the text 'Следвайте ни' (Follow us) and a copyright notice: '© 2016 Всички права запазени.' (All rights reserved.)

Фиг. 11 - Административни данни

ОСНОВАНИЕ ЗА ПРИЕМ

В това меню студентът може да види данни за предходното му образование.

WEB-STUDENT

Учебен процес | **Административни данни** | Заявления

Администр. данни

- Административни данни
- Основание за прием**
- Заповеди
- Срокове за плащане на семестриални такси

Основание за прием

Учебно заведение: СОУ "Бачо Киро"

Държава: България

Пощенски код: 0

Област: Велико Търново

Община: Павликени

Град: Павликени

Професия: Непрофелирано

Тип училище: Средно общо образование

Серия на дипломата:

Регистрационен номер:

Година на завършване:

Следвайте ни

© 2016 Всички права запазени.

Фиг. 12 - Основание за прием

ЗАПОВЕДИ

В това меню студентът може да види различни заповеди, свързани с неговото обучение (промяна на студентски статус и др.).

WEB-STUDENT

Учебен процес | **Административни данни** | Заявления

Администр. данни

- Административни данни
- Основание за прием
- Заповеди**
- Срокове за плащане на семестриални такси

Заповеди

Студентски статус

Статус	Заповед	Дата на заповед
действащ		07/29/2014

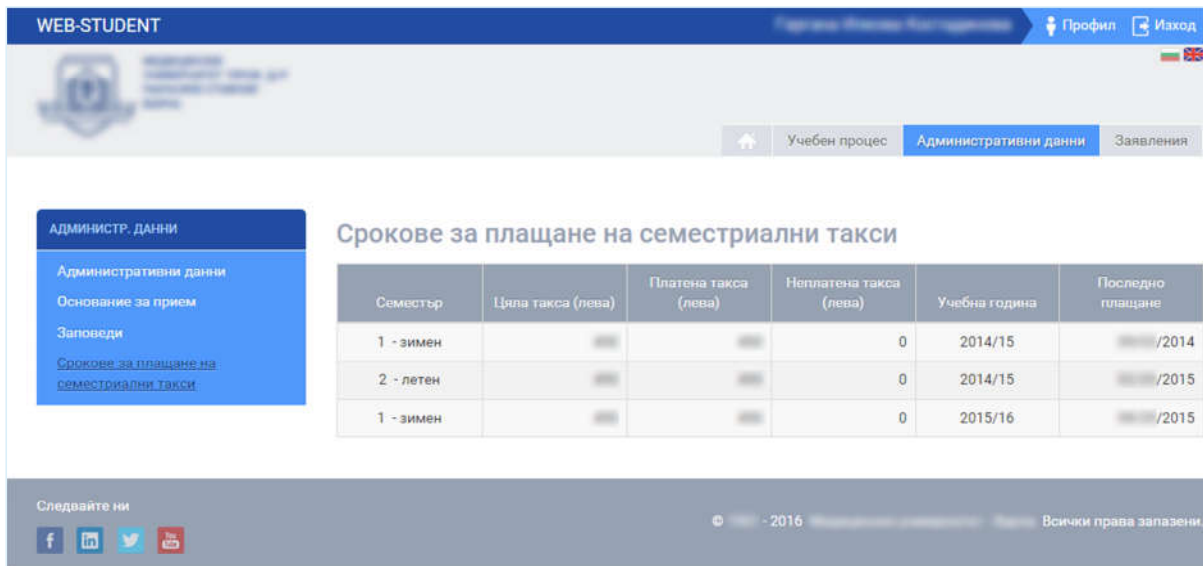
Следвайте ни

© 2016 Всички права запазени.

Фиг. 13 – Заповеди

СРОКОВЕ ЗА ПЛАЩАНЕ НА СЕМЕСТРИАЛНИ ТАКСИ

В това меню студентът може да види информация относно дължимите и платените от него семестриални такси.



WEB-STUDENT

Профил Изход

Учебен процес Административни данни Заявления

АДМИНИСТР. ДАННИ

- Административни данни
- Основание за прием
- Заповеди
- Срокове за плащане на семестриални такси

Срокове за плащане на семестриални такси

Семестър	Цяла такса (лева)	Платена такса (лева)	Неплатена такса (лева)	Учебна година	Последно плащане
1 - зимен			0	2014/15	/2014
2 - летен			0	2014/15	/2015
1 - зимен			0	2015/16	/2015

Следвайте ни

© - 2016 Всички права запазени.

Фиг. 14 - Срокове за плащане на семестриални такси

ПОДАДЕНИ ЗАЯВЛЕНИЯ

В това меню студентът получава информация за подадените от него заявления, и да ги разпечата.

Подадени заявления

Вид заявление	Подадено	Статус	Дата на решение	Одобрено	Мнение

Заявления за общежитие

Кампания	Вид заявление	Дата на заявление	Статус на заявление	Дата на промяна на статус	Печат
2015/16	По успех	/2015	Класиран	/2015	Подробности

Заявление за стипендия

Вид стипендия	Дата на заявление	Статус	Описание

Фиг. 15 - Подадени заявления

Подробности за заявление за общежитие

Кампания: 2015/16

Дата на заявление: /2015

Предпочитана стая:

Ср. успех последен семестър: 3.75

Вид заявление: По успех

Категория: Български студент

Статус на заявление: Класиран

Дата на промяна на статус: /2015

Затвори

Фиг. 16 - Подробности за заявление за общежитие

НОВО ЗАЯВЛЕНИЕ

Чрез това меню студентът може да подаде заявления/молби от различно естество.

The screenshot displays the 'WEB-STUDENT' portal interface. At the top, there is a navigation bar with 'WEB-STUDENT' on the left and 'Профил' (Profile) and 'Изход' (Logout) on the right. Below this is a secondary navigation bar with 'Учебен процес' (Academic Process), 'Административни данни' (Administrative Data), and 'Заявления' (Applications). The main content area is titled 'Ново заявление' (New Application). On the left, a sidebar menu lists 'Заявления' (Applications) with sub-items: 'Подадени заявления' (Submitted Applications), 'Ново заявление' (New Application), 'Заявление за общежитие' (Application for Accommodation), and 'Заявление за стипендия' (Application for Stipend). The main form contains the following fields and sections:

- От** (From): Text input field.
- Специалност** (Specialty): Text input field.
- Курс** (Course): Dropdown menu with 'втори курс' (2nd course) selected.
- Група** (Group): Dropdown menu with 'Пета група' (5th group) selected.
- Форма на обучение** (Form of Study): Text input field.
- Адрес за кореспонденция** (Correspondence Address): Text input field.
- Електронна поща** (Email): Text input field.
- Моля да ми бъде разрешено *** (Please allow me *): Dropdown menu with 'Изберете вид на заявлението...' (Select the type of application...).
- Мотиви *** (Reasons *): Text area with the prompt 'Въведете мотивите за заявлението Ви...' (Enter the reasons for your application...). Below this is a file upload section: 'Прилагам следните документи' (I attach the following documents) with a 'Choose Files' button and 'No file chosen' text.
- Испрати** (Send): Blue button.
- EGH** (EGH Number): Text input field.
- Факултетен номер** (Faculty Number): Text input field.
- ОКС** (Degree): Dropdown menu with 'магистър' (Master) selected.
- Телефонен номер** (Phone Number): Text input field.

At the bottom of the page, there is a footer with 'Следвайте ни' (Follow us) and social media icons for Facebook, LinkedIn, Twitter, and YouTube. On the right, it says '© 2016' and 'Всички права запазени.' (All rights reserved.).

Фиг. 17 - Ново заявление

ЗАЯВЛЕНИЕ ЗА ОБЩЕЖИТИЕ

Чрез това меню студентът може да подаде заявление/молба за участие в класиране за общежития.

The screenshot displays the 'WEB-STUDENT' portal interface. At the top, there is a navigation bar with 'Профил' and 'Изход' buttons. Below this, a secondary navigation bar contains 'Учебен процес', 'Административни данни', and 'Заявления'. The main content area is titled 'Заявление за общежитие' and is divided into several sections:

- Лична информация:** A form with fields for 'От' (Faculty), 'Курс' (2), 'Група' (5), 'ЕГН/ЛНЧ', 'Факултетен номер', 'Телефонен номер', 'Алт. телефон за връзка', 'Постоянен адрес', 'Адрес за кореспонденция', 'Електронна поща', and 'Такса за обучение' (with a 'Пълна такса' sub-field).
- Заявление:** A section with dropdown menus for 'Вид заявление' (set to 'По успех') and 'Категория' (set to 'Български студент').
- Допълнителни документи:** A section with a 'Добави' button.
- Ср. успех последен семестър:** A field for the student's average grade.
- Настояща сграда:** A dropdown menu.
- Настояща стая:** A dropdown menu.
- Сграда:** A dropdown menu labeled 'Изберете сграда'.
- Предпочитана стая:** A dropdown menu labeled 'Изберете стая'.

At the bottom of the form is a blue 'Запишете' (Save) button. The footer of the page includes social media icons, a copyright notice for 2016, and the text 'Всички права запазени.'

Фиг. 18 - Заявление за общежитие

ЗАЯВЛЕНИЕ ЗА СТИПЕНДИЯ

В това меню студентът може да подаде заявление/молба за получаване на стипендия.

WEB-STUDENT

Профил Изход

Учебен процес Административни данни Заявления

ЗАЯВЛЕНИЯ

- Подадени заявления
- Ново заявление
- Заявление за общежитие
- Заявление за стипендия

Заявление за стипендия

Лична информация

От	ЕГН/ЛНЧ	
Факултетен номер	Такса за обучение	Гражданство
Курс	Група	Ср. успех последни два семестъра
Постоянен адрес	Адрес за кореспонденция *	
Електронна поща *	Телефонен номер *	Алт. телефон за връзка(тел. на роднина, близък, приятел) *

Заявление

IBAN на лична банкова сметка *

Вид стипендия * Категория *

Прикачени документи

Добави

Декларирам, че за подаване на документи с невярно съдържание нося отговорност по чл.313 от Наказателния кодекс, ще бъда лишен/а/ от стипендия до края на обучението и дължа връщане на получените суми за стипендии, отпуснати въз основа на документи с невярно съдържание.

Декларирам, че съм запознат с изискването, да подам документи за стипендия и на хартиен носител в Университета, колежа или филиала, където се обучавам.

Изпрати

Следвайте ни

© 2016 Всички права запазени.

Фиг. 19 - Заявление за стипендия